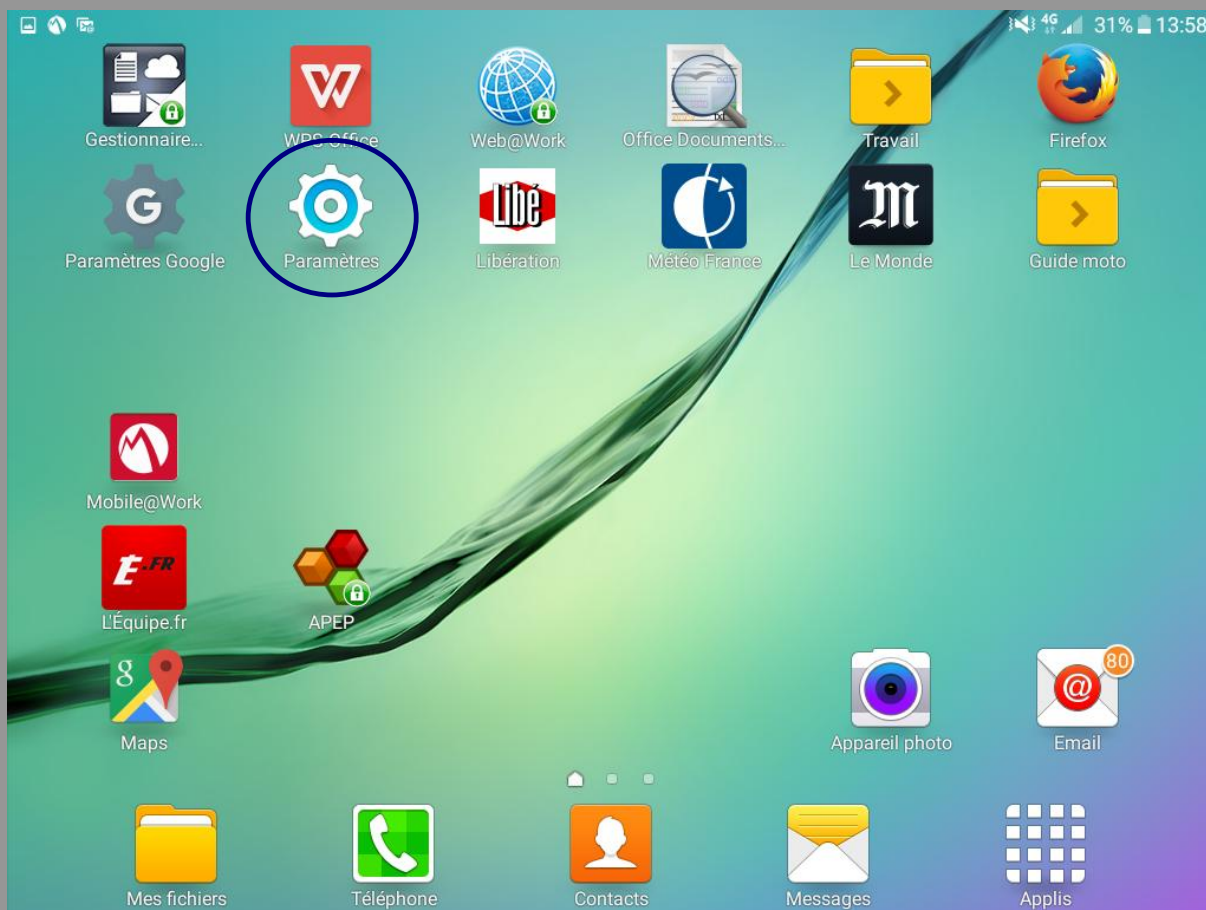
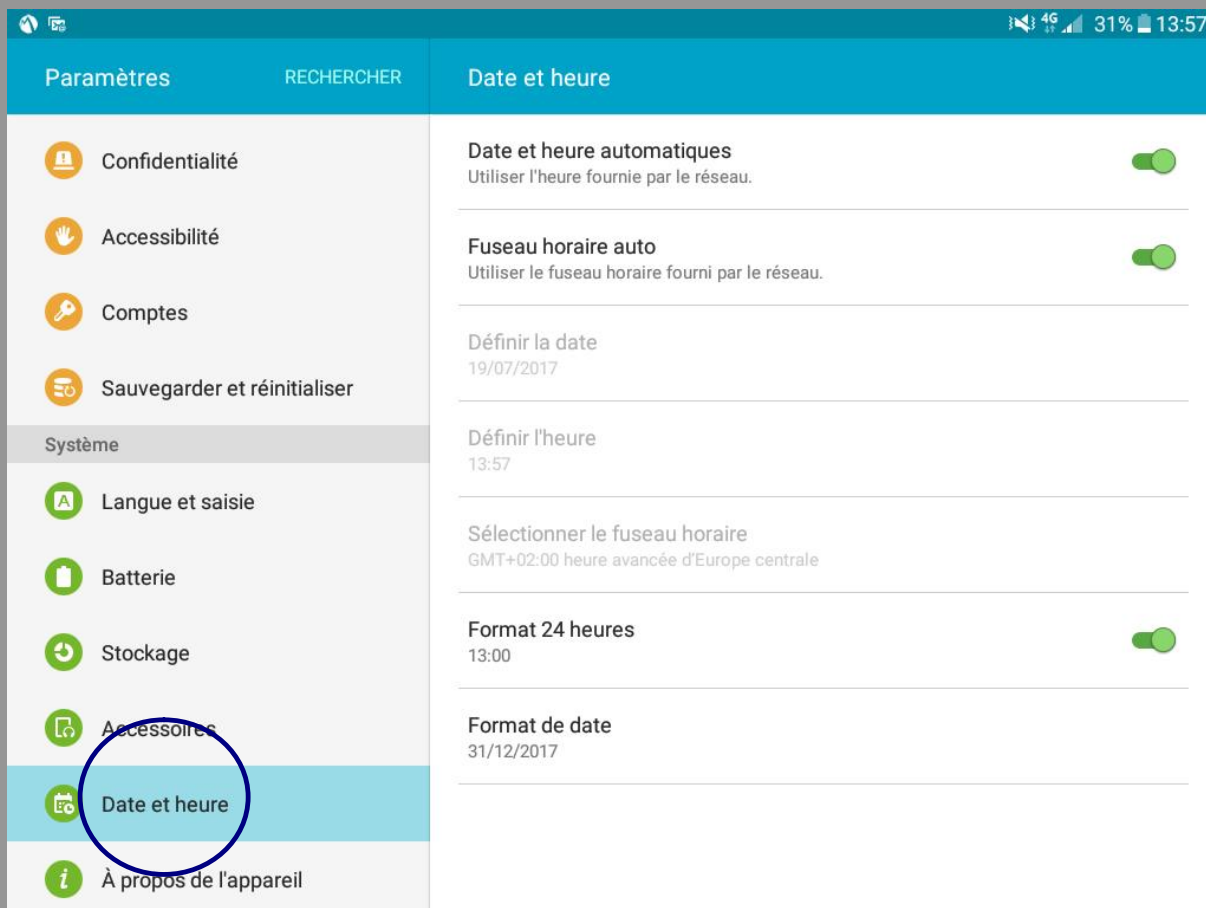


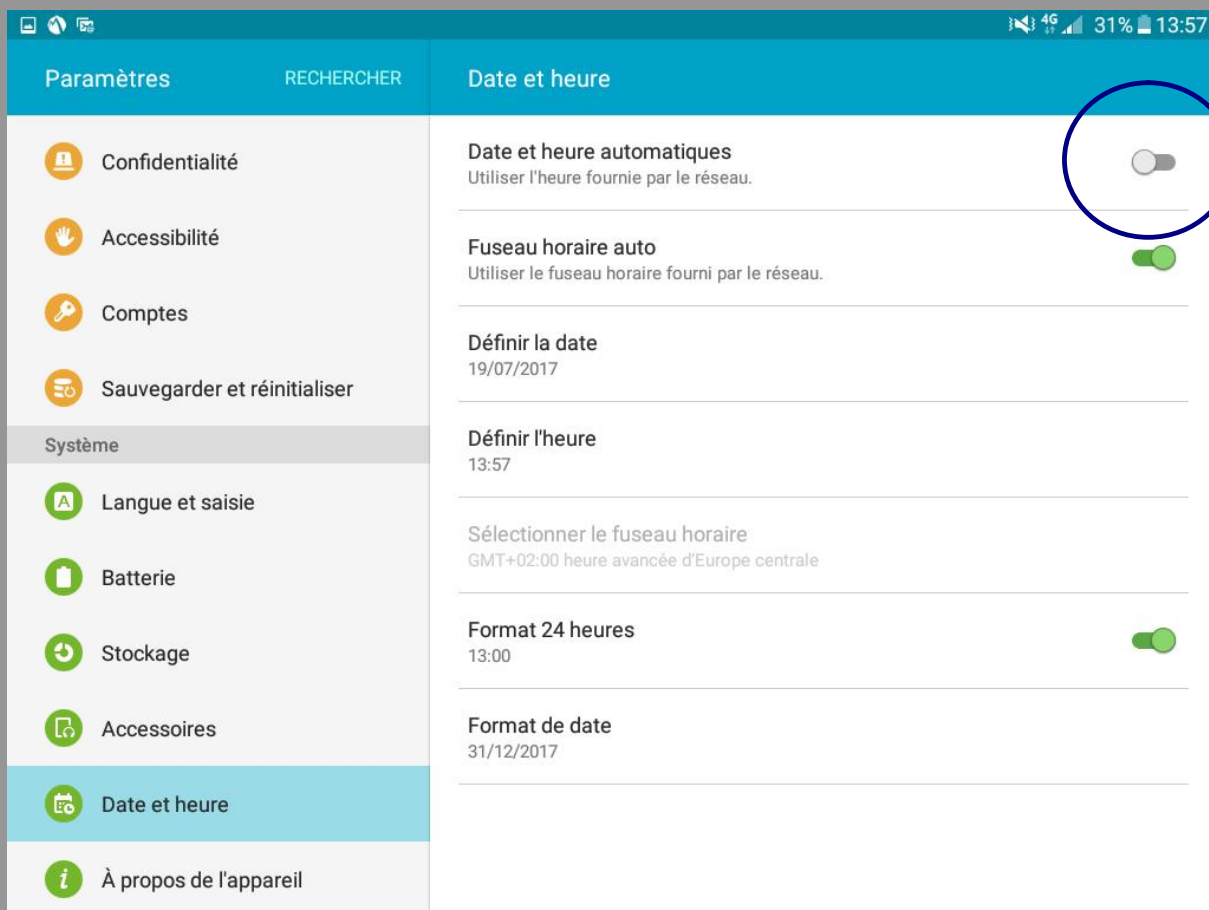
1. Sur l'écran d'accueil, sélectionnez "Paramètres"



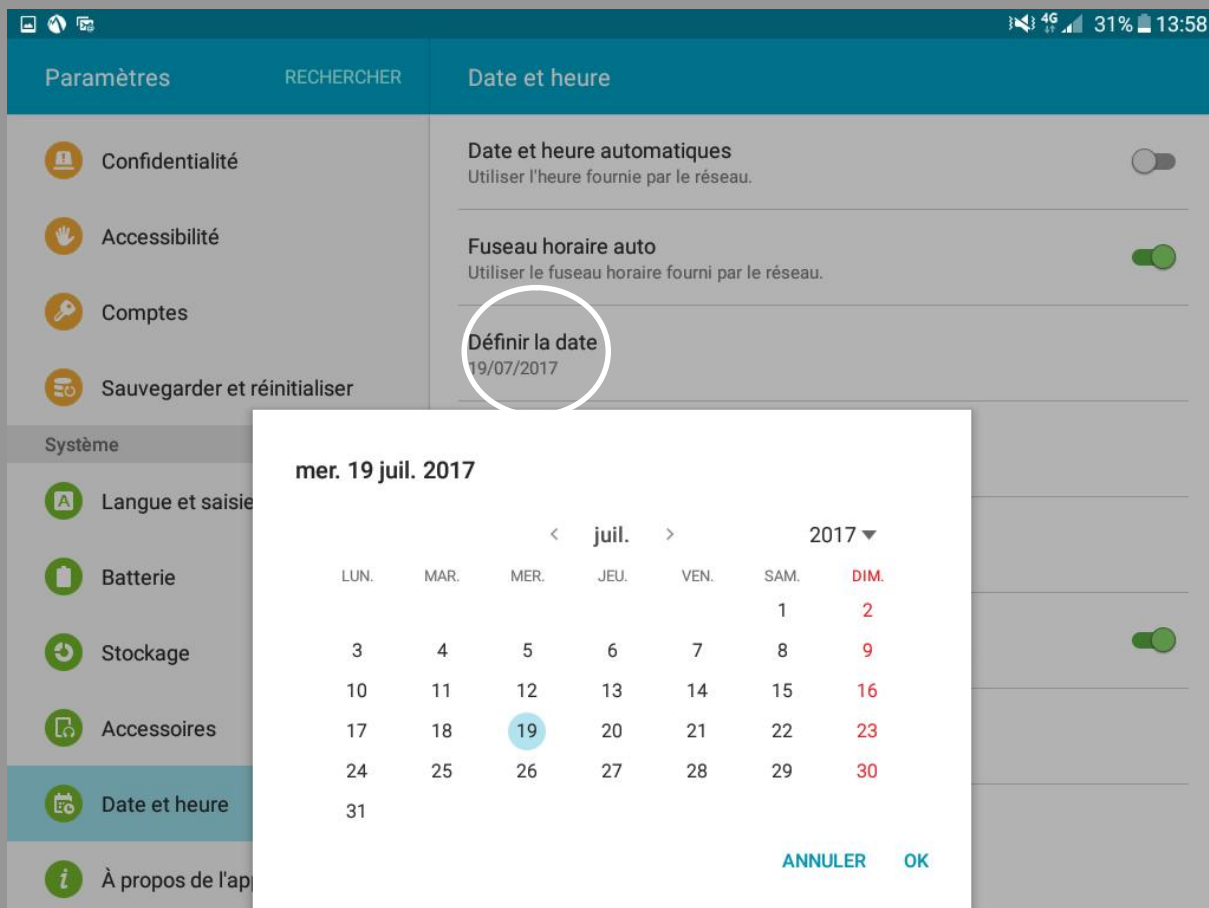
2. Faites défiler le menu et cochez « Date et heure », sous l'onglet « Système »



3. Décochez « Date et heure automatiques »

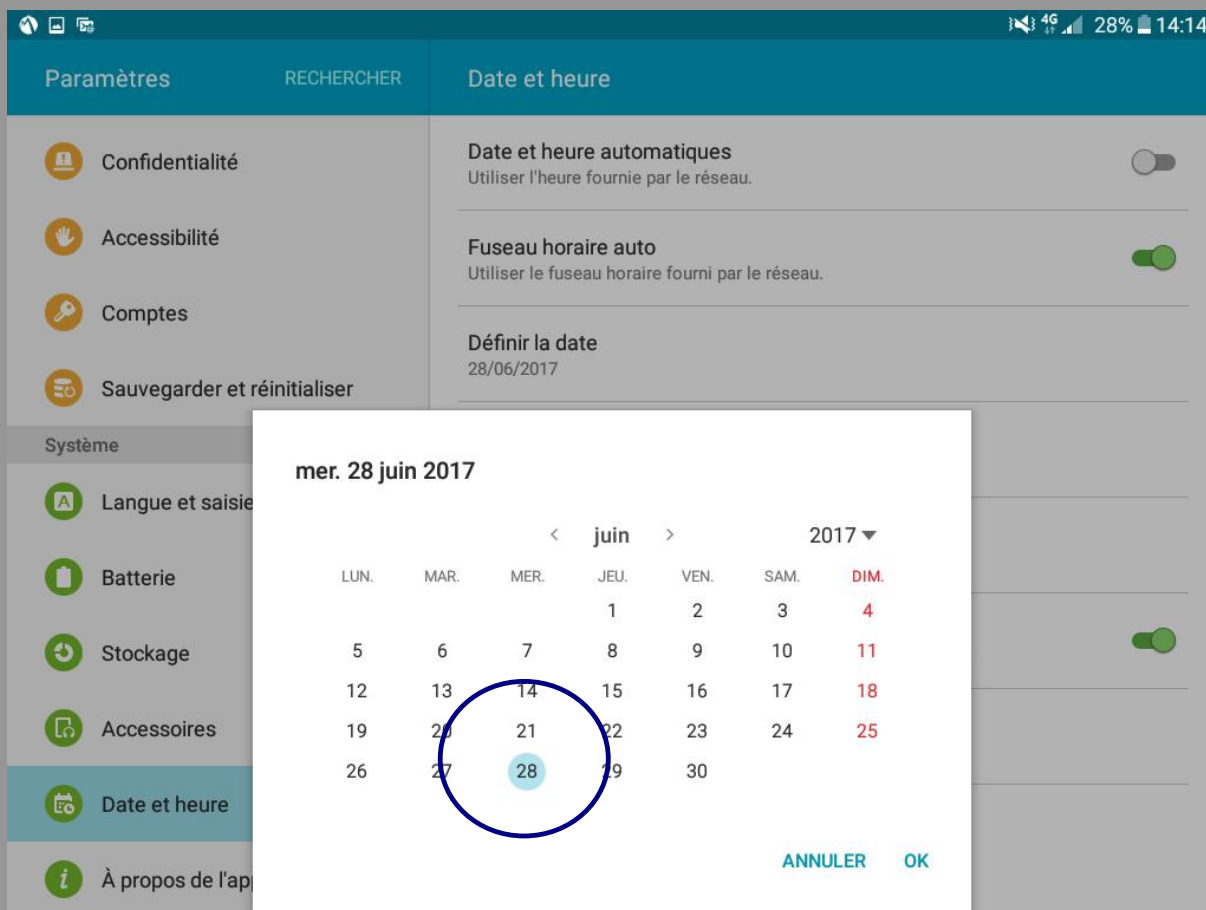


4. Cochez « Définir la date »

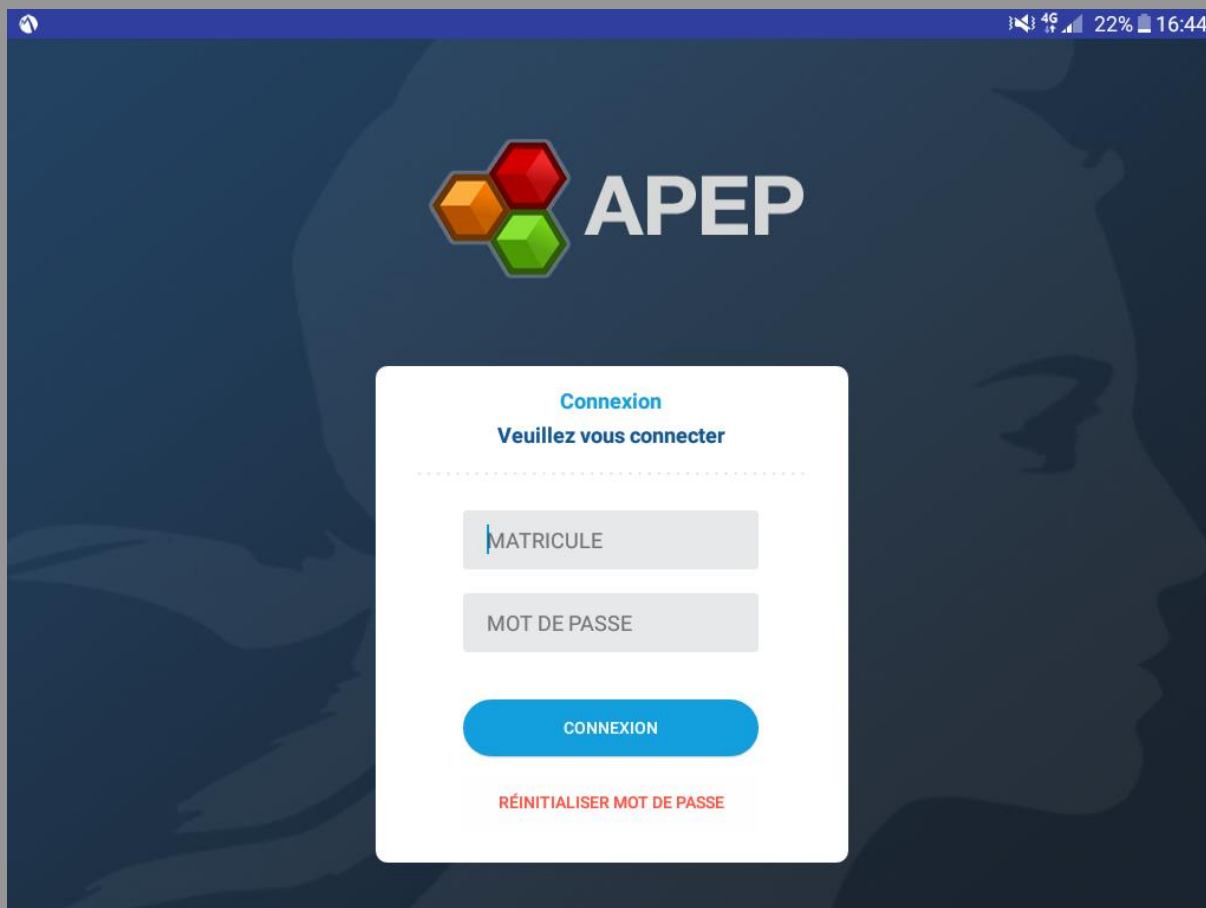


ACCES AUX CEPC NON REMONTÉS DANS AURIGE

5. Sélectionnez la date de la session concernée et validez par « OK ».



6. Retournez dans APEP.



7. La session non remontée (ou partiellement remontée) est présente.

APEP Bonjour APEP_FREDERIC APEP_GILLODES

Vos Sessions Aujourd'hui

Sessions du : mercredi 28 juin 2017

Progression	Date	Code	Lieu	Permis	Actions
100 %	28/06/2017	Code journée: 1	BOBIGNY B	Permis B	+ -

8. LES CEPC sont accessibles dans «candidats », en appuyant sur l'icône

APEP Bonjour APEP_FREDERIC APEP_GILLODES

Candidats

Sessions du : mercredi 28 juin 2017

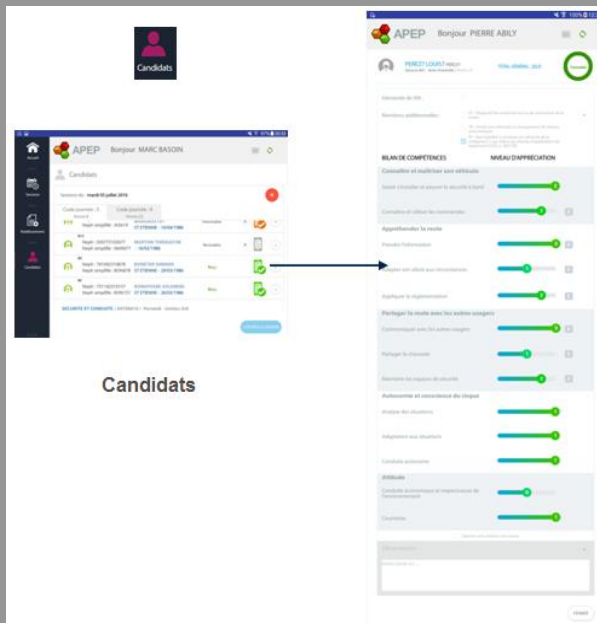
Code journée : 1
Permis B



INDIVIDUELS / 09300000 / PermisB - Unités: 2/2

BC	Neph	Neph simplifié	Nom	Adresse	Status	Actions
BC	910894210326	GAU326	GAUTIER CEDRIC	MONTMORENCY - 09/04/1973	Favorable papier	+ -
BC	950493200056	JAL056	JALLET CELINE GISELE JEANINE	PARIS 11 - 18/07/1977	Reçu	+ -

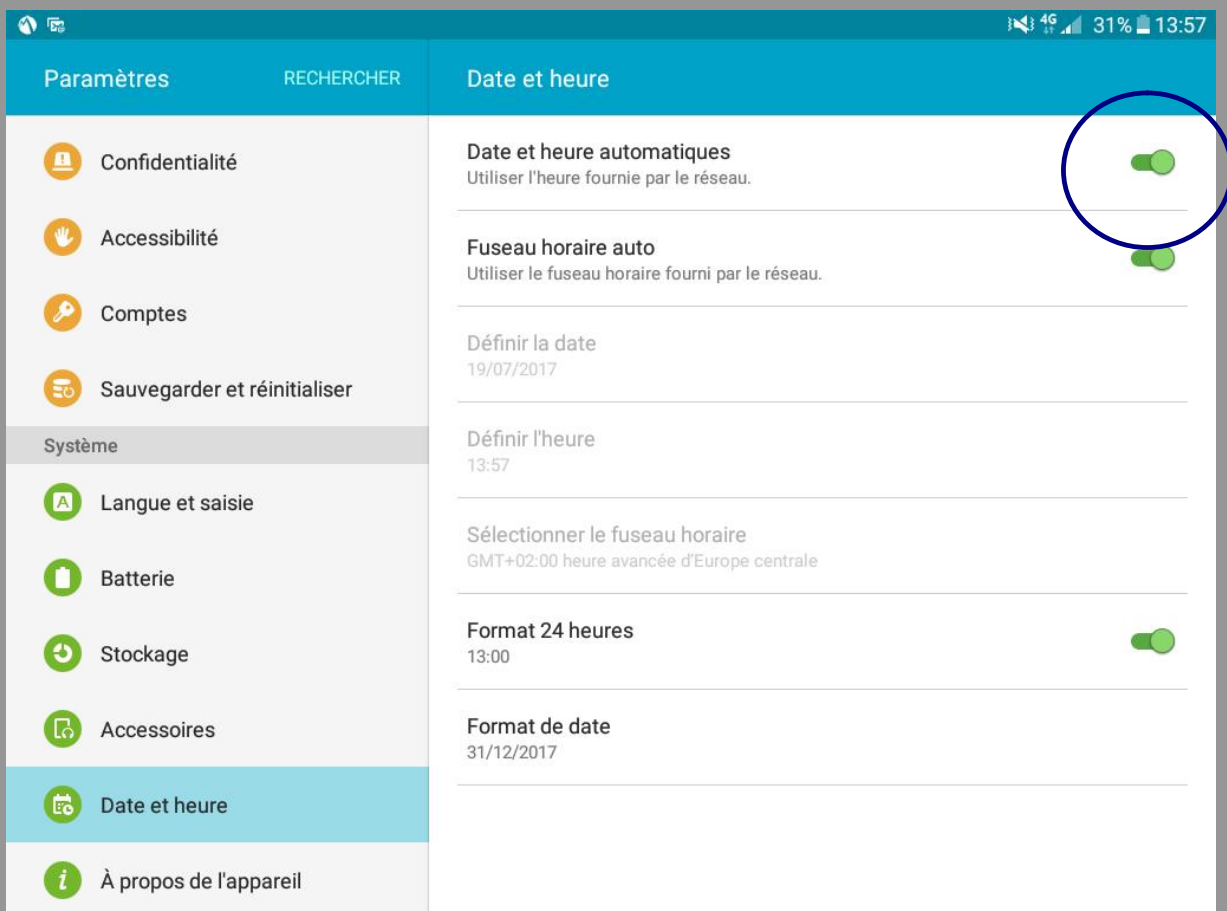
CLÔTURER LA SESSION

9. Consultation du bilan de compétences d'un candidat



- L'utilisateur peut accéder aux bilans de compétences des évaluations à partir de la page Candidat et en cliquant sur l'une des icônes  ou  indiquant le résultat final Insuffisant ou Favorable.
- Aucune modification n'est possible sur la fiche d'évaluation en consultation.

10. retour dans « Paramètres » et cochez « Date et heure automatiques » pour revenir à la date d'aujourd'hui.



ATTENTION : Cette dernière étape est impérative pour la réutilisation d'APEP en examen !

RAPPEL :

En cas de message d'erreur « Identifiants de connexion invalides »

1- Soit le mot de passe saisi n'est pas le bon

Solution :

- Ressaisir le mot de passe.
- Si le message persiste, tenter avec le mot de passe AURIGE (communiqué par le délégué), utilisé lors de la première installation de l'application.
- En cas d'oubli de son mdp, demander au délégué d'enregistrer un nouveau mdp Aurige. Dans ce cas, attendre 48 heures pour que ce dernier soit activé dans APEP.

2- Soit le compte est expiré

La validité du mot de passe APEP est de 3 mois.

Au terme de ce délai, la validité du mdp APEP arrive à expiration, et le message "identifiants de connexion invalides" est affiché à l'utilisateur.

Dans ce cas (mdp de passe datant de 3 mois et message ci-dessus), il est obligatoire de réinitialiser le mdp pour pouvoir se connecter à APEP.

Sélectionner "RÉINITIALISER MOT DE PASSE" sur l'écran d'accueil de l'APEP.

Dans le champ "ancien mot de passe", saisir le mot de passe utilisé jusqu'alors.

Ensuite, enregistrer et confirmer son nouveau mot de passe APEP (10 caractères :

Minimum 2 majuscules, 2 minuscules, 2 chiffres, 1 caractère spécial).

Ce dernier sera valable 3 mois, date à date, avant de devoir être réinitialisé.

Attention, toute tentative de réinitialisation du mdp, ne peut fonctionner que si le serveur est accessible (réseau et serveur ok).

